

# METODOLOGÍA

- **El Índice de Capacidades Funcionales Municipales (ICFM)** es un indicador compuesto que mide el grado de desarrollo de cinco competencias en las administraciones públicas municipales. Cada uno de los rubros define un subíndice que va de 0 a 1, donde el valor más alto significa mejores destrezas.

| Subíndice   | Mide la capacidad para:   |
|---|---|
| Capacidades para involucrar actores relevantes.         | Identificar y movilizar a los actores relevantes, gestionar procesos y crear mecanismos de colaboración.  |
| Capacidades para diagnosticar.                          | <ul style="list-style-type: none"> <li>• Obtener, reunir, desagregar, analizar y sintetizar datos e información.</li> <li>• Valora si los municipios pueden convertir la información en una visión y/o mandato.</li> </ul>  |
| Capacidades para formular políticas y estrategias.      | Considerar y analizar diferentes opciones de solución a cada problema público, fijar objetivos, elaborar políticas sectoriales y transversales, así como gestionar mecanismos para establecer prioridades.  |
| Capacidades para presupuestar, gestionar e implementar. | <ul style="list-style-type: none"> <li>• Formular, planificar, gestionar y poner en práctica proyectos y programas, incluyendo la preparación de un presupuesto.</li> <li>• Evalúa sus capacidades para gestionar recursos humanos.</li> <li>• Si cuentan con indicadores para el monitoreo y seguimiento de los avances logrados.</li> </ul> |
| Capacidades para evaluar.                               | Medir resultados, obtener comentarios para ajustar las políticas, codificar las lecciones aprendidas, promover el aprendizaje y garantizar la rendición de cuentas a todos los actores involucrados.  |

# METODOLOGÍA

- **El Indicador de Gestión y Desempeño** es una medida resumen, elaborada a partir de la base de datos de la Agenda para el Desarrollo Municipal del Instituto Nacional para el Federalismo y el Desarrollo Municipal (INAFED). La Agenda considera dos secciones:
  - **Sección A (Básica):** Desarrollo Territorial, Servicios Públicos, Seguridad Pública y Desarrollo Institucional.
  - **Sección B (Ampliada):** Desarrollo Económico, Desarrollo Social, Desarrollo Ambiental.
- Los Temas se miden mediante indicadores de gestión (cualitativos) o de desempeño (cuantitativos); los cuales cuentan con parámetros de aceptación establecidos a partir de criterios óptimos, mismos que se representan con la siguiente cromática:

| Color        | Descripción                | Rango        |
|--------------|----------------------------|--------------|
| Verde oscuro | Muy aceptable              | 2.60 - 3.00  |
| Verde claro  | Aceptable                  | 1.60 - 2.59  |
| Naranja      | Por debajo de lo aceptable | 0.10 - 1.59  |
| Rojo         | Inaceptable                | -1.00 - 0.00 |

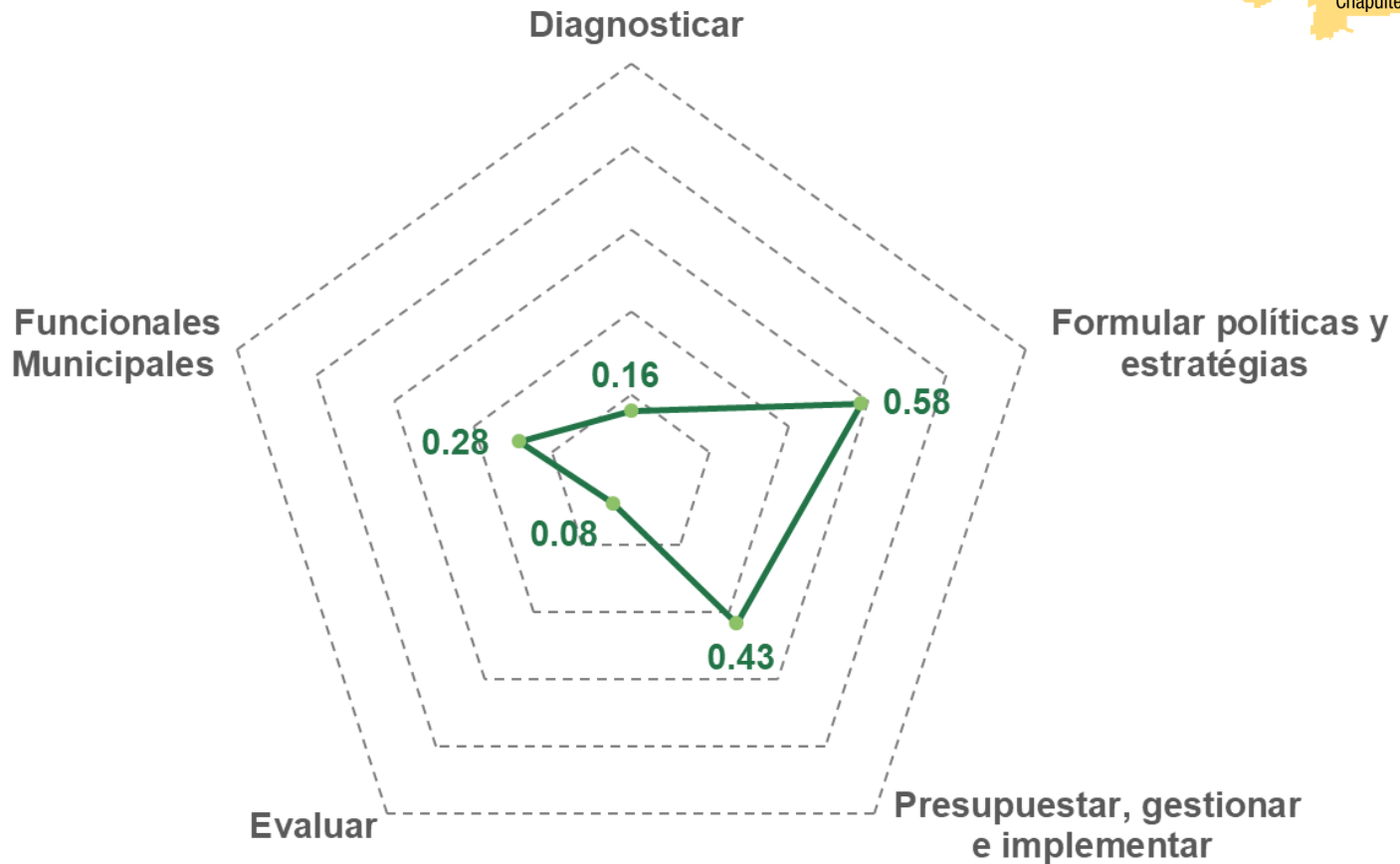
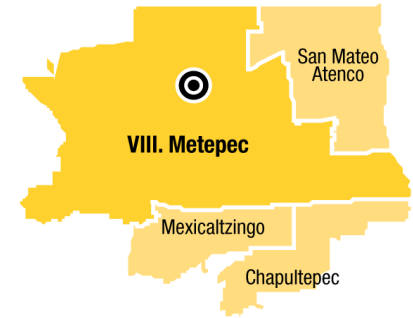
- En el presente análisis se consideran únicamente los indicadores cualitativos y cuantitativos de la Sección A (Básica), lo que se representa en los gráficos de barras.

**REGIÓN VIII**

**METEPEC**

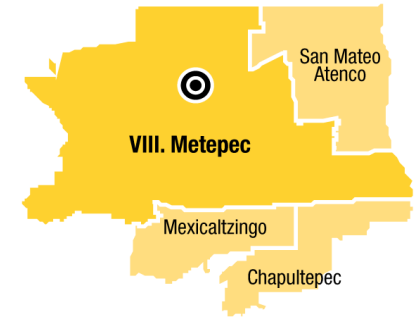
# REGIÓN VIII METEPEC

## Índice de capacidades funcionales

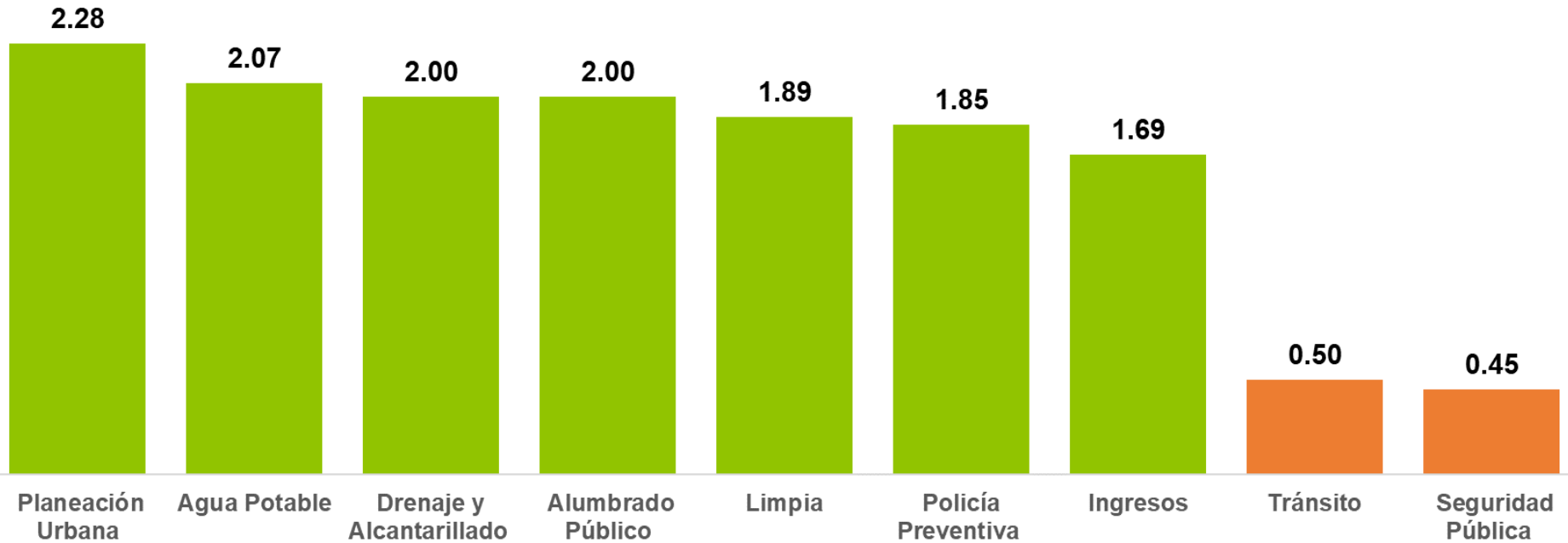


# REGIÓN VIII METEPEC

## Indicador de gestión y desempeño



**META = 3.0**

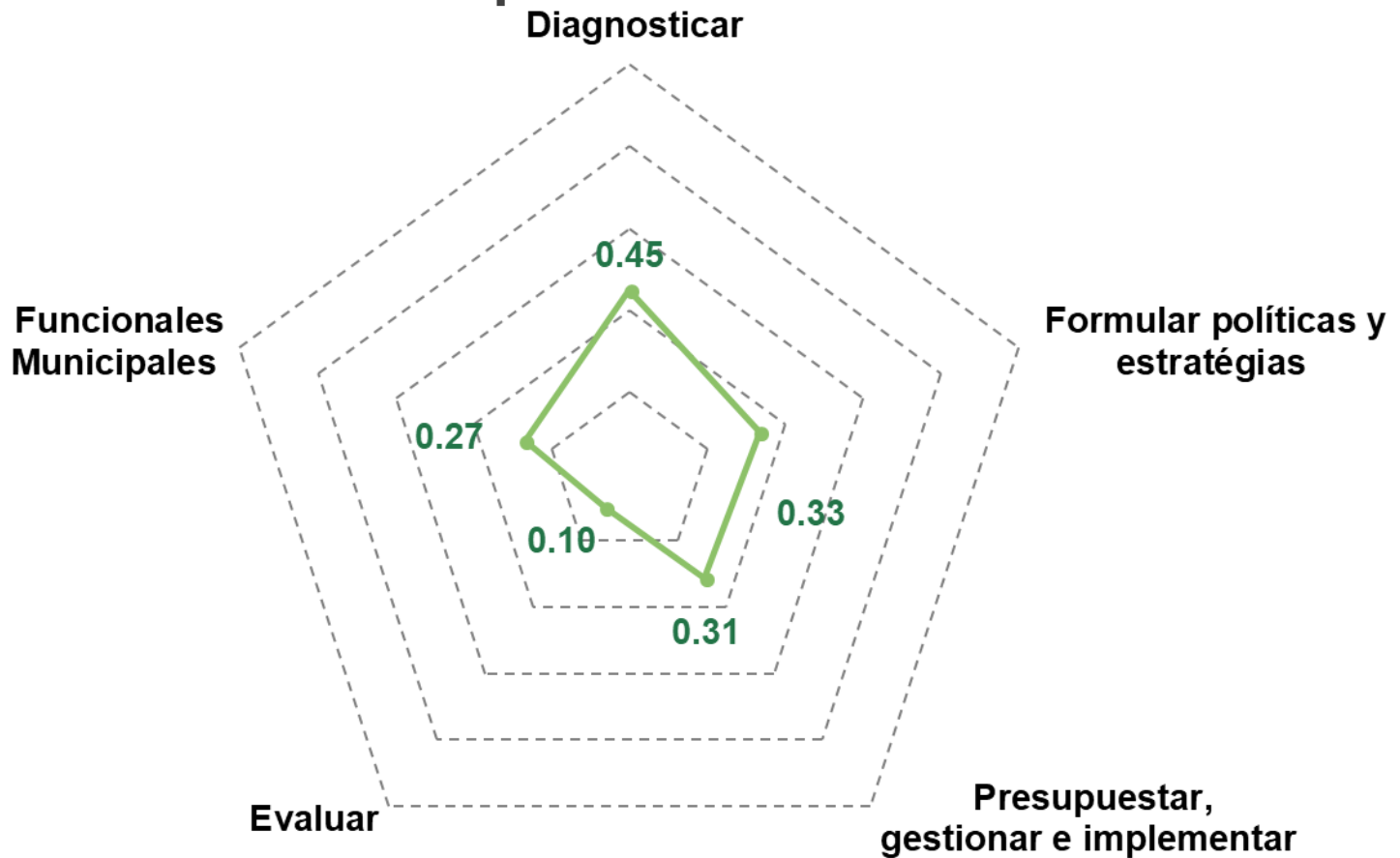


**Fuente:** Secretaría Técnica del Gabinete con información del INAFED. Base de datos de la Agenda Básica para el Desarrollo Municipal 2018.

**MUNICIPIOS DE LA  
REGIÓN VIII. METEPEC**

# CHAPULTEPEC

## Índice de capacidades funcionales

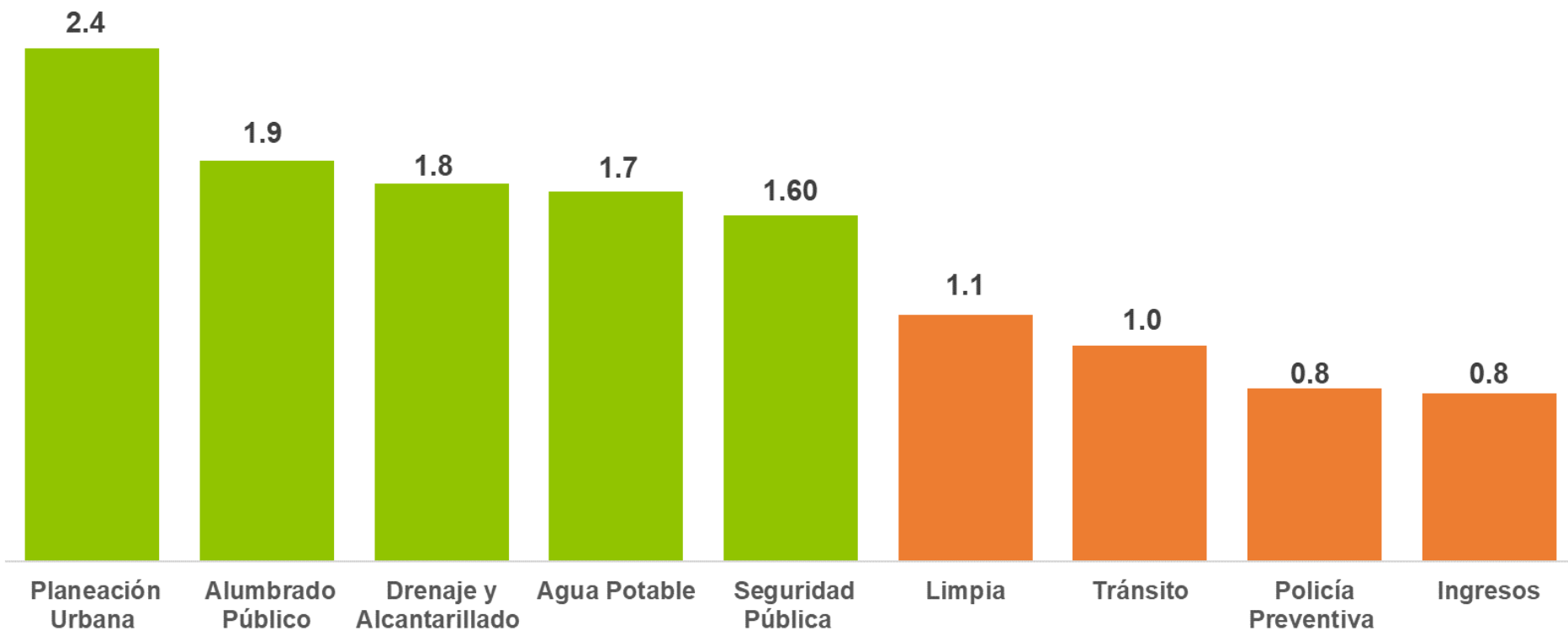


Fuente: Secretaría Técnica del Gabinete con información del PNUD. Informe de Desarrollo Humano Municipal 2010-2015.

# CHAPULTEPEC

## Indicador de gestión y desempeño

META = 3.0

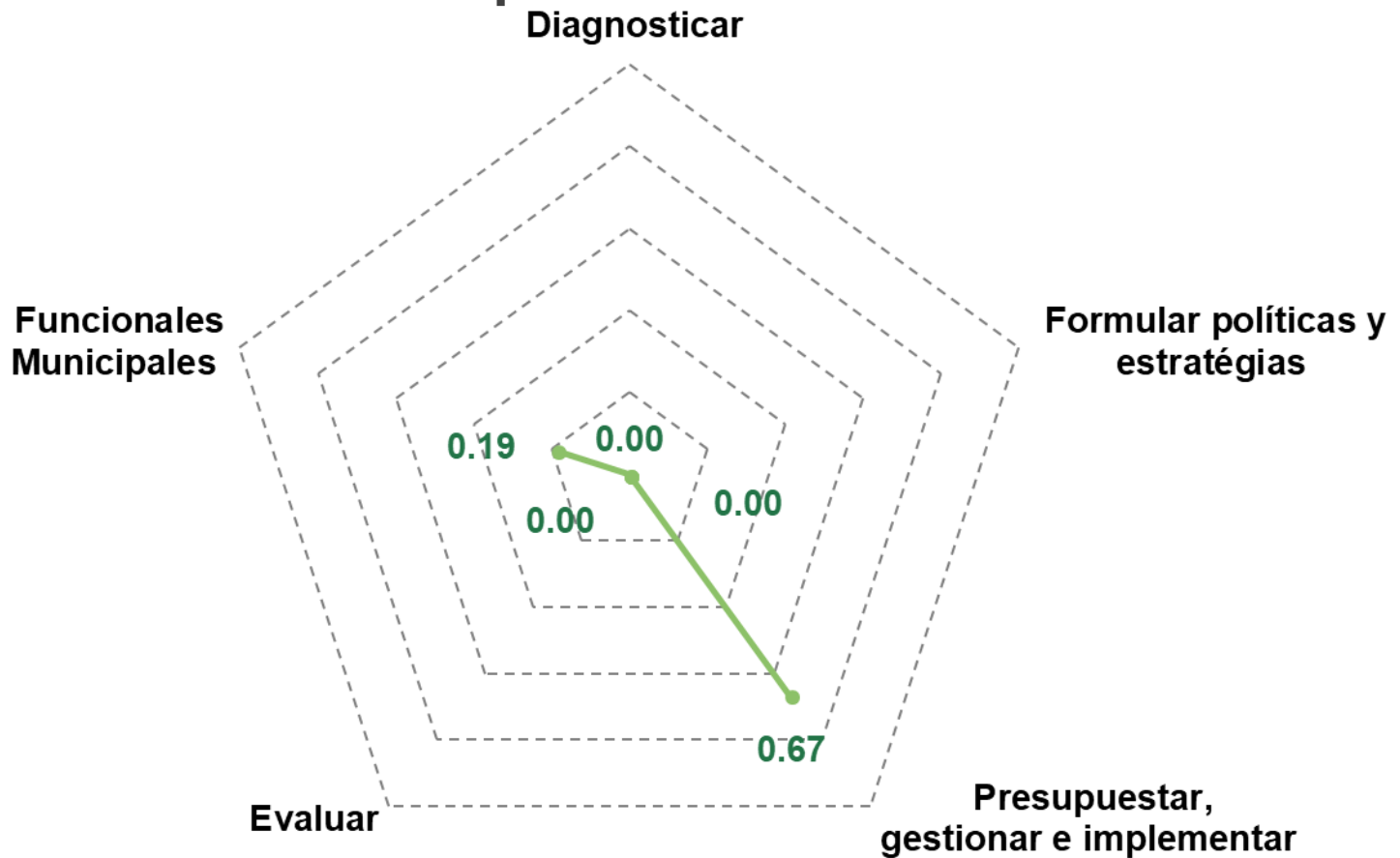


Fuente: Secretaría Técnica del Gabinete con información del INAFED. Base de datos de la Agenda Básica para el Desarrollo Municipal 2018.



# METEPEC

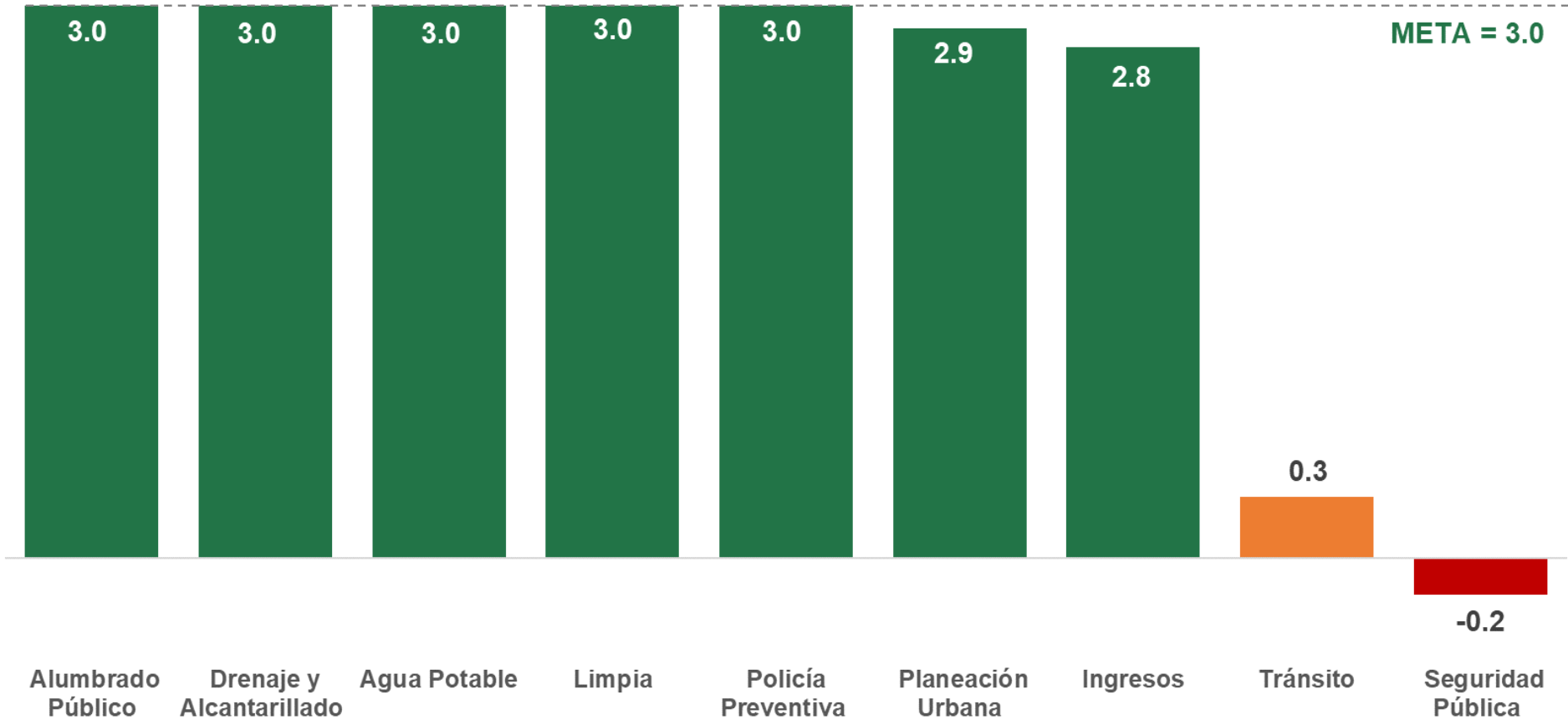
## Índice de capacidades funcionales



Fuente: Secretaría Técnica del Gabinete con información del PNUD. Informe de Desarrollo Humano Municipal 2010-2015.

# METEPEC

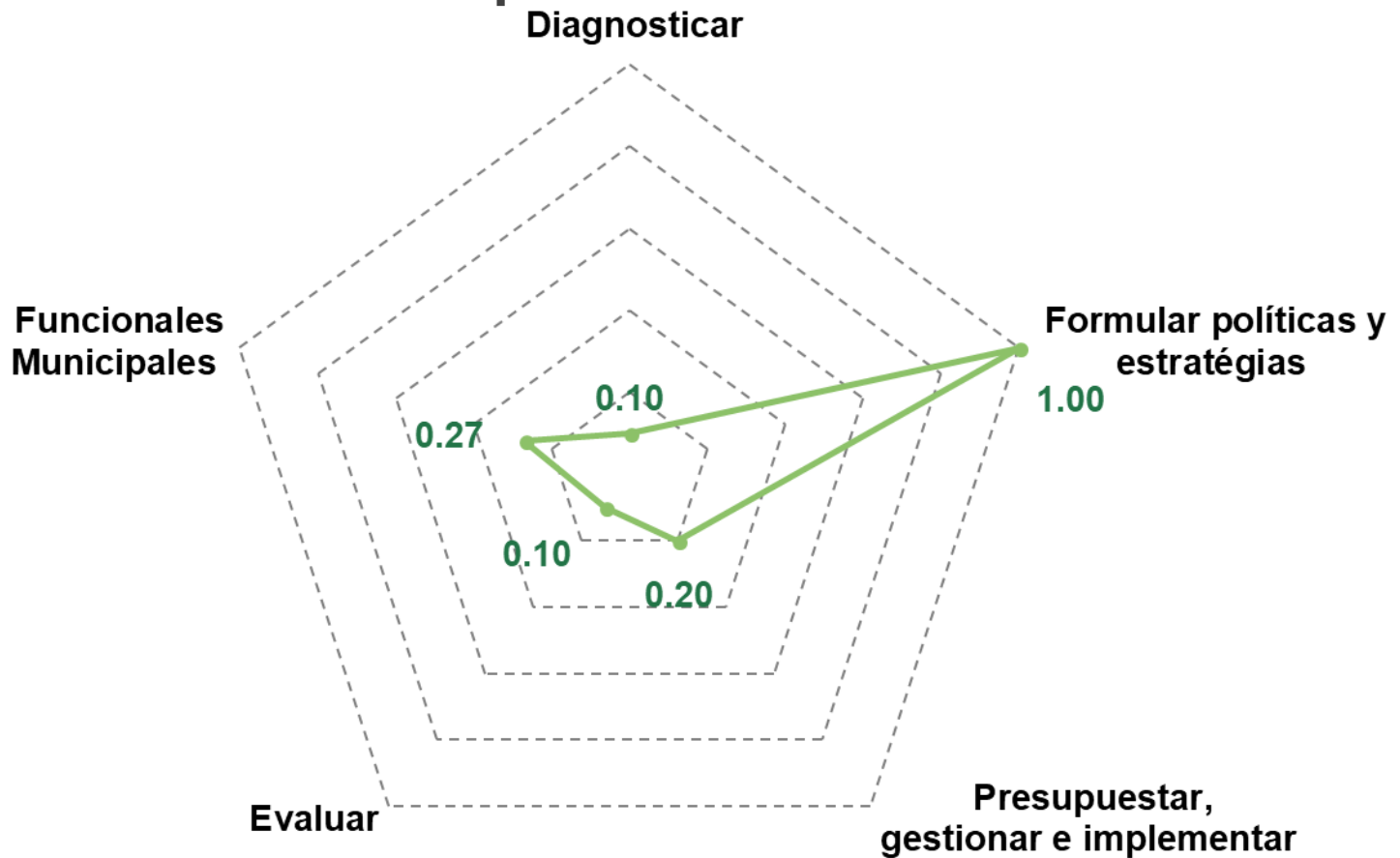
## Indicador de gestión y desempeño



Fuente: Secretaría Técnica del Gabinete con información del INAFED. Base de datos de la Agenda Básica para el Desarrollo Municipal 2018.

# MEXICALTZINGO

## Índice de capacidades funcionales

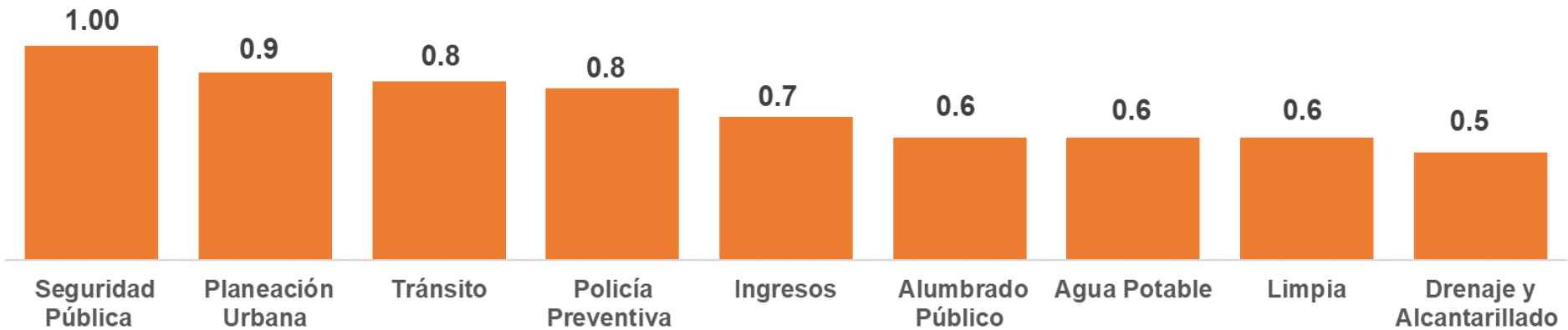


Fuente: Secretaría Técnica del Gabinete con información del PNUD. Informe de Desarrollo Humano Municipal 2010-2015.

# MEXICALTZINGO

## Indicador de gestión y desempeño

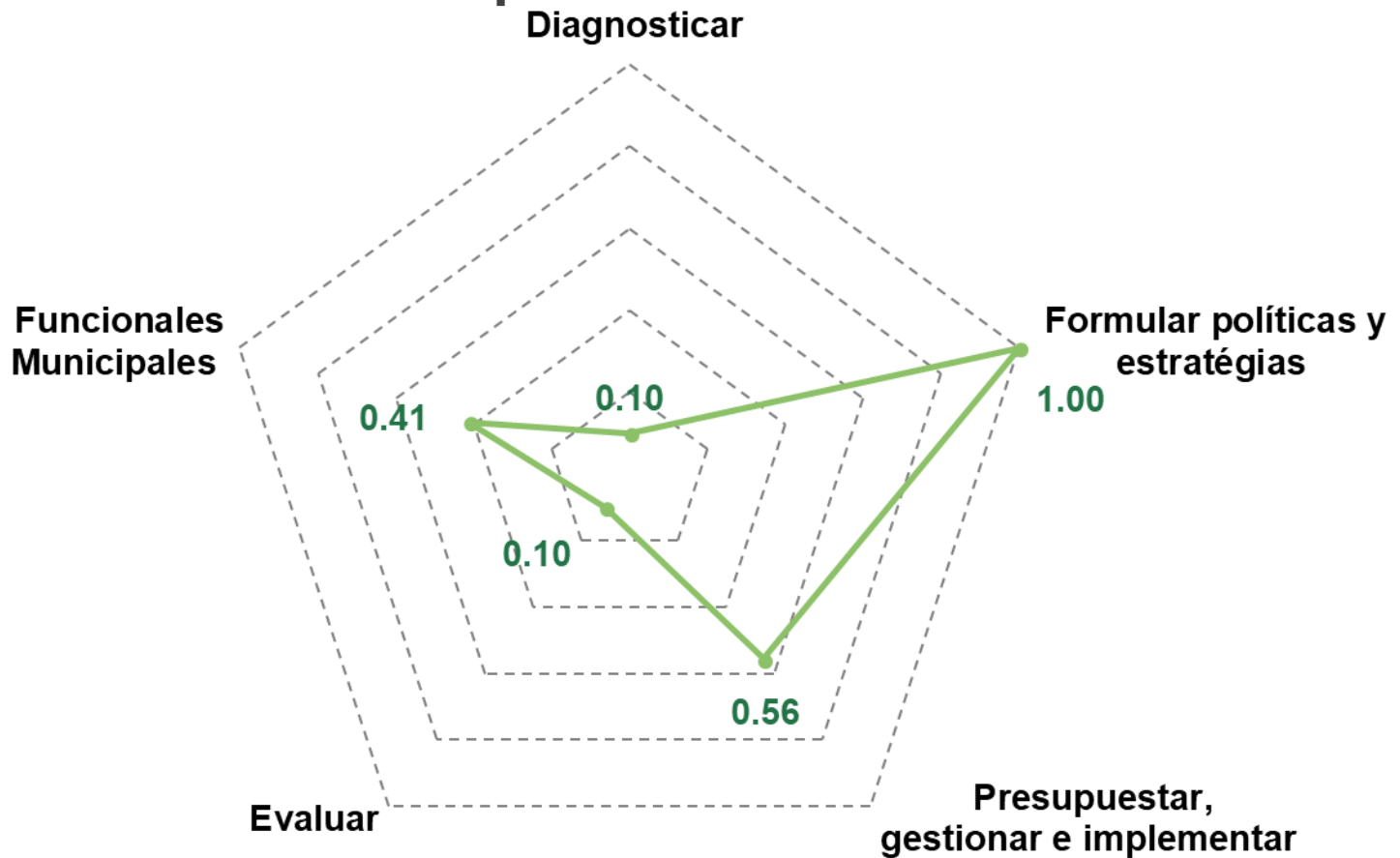
META = 3.0



Fuente: Secretaría Técnica del Gabinete con información del INAFED. Base de datos de la Agenda Básica para el Desarrollo Municipal 2018.

# SAN MATEO ATENCO

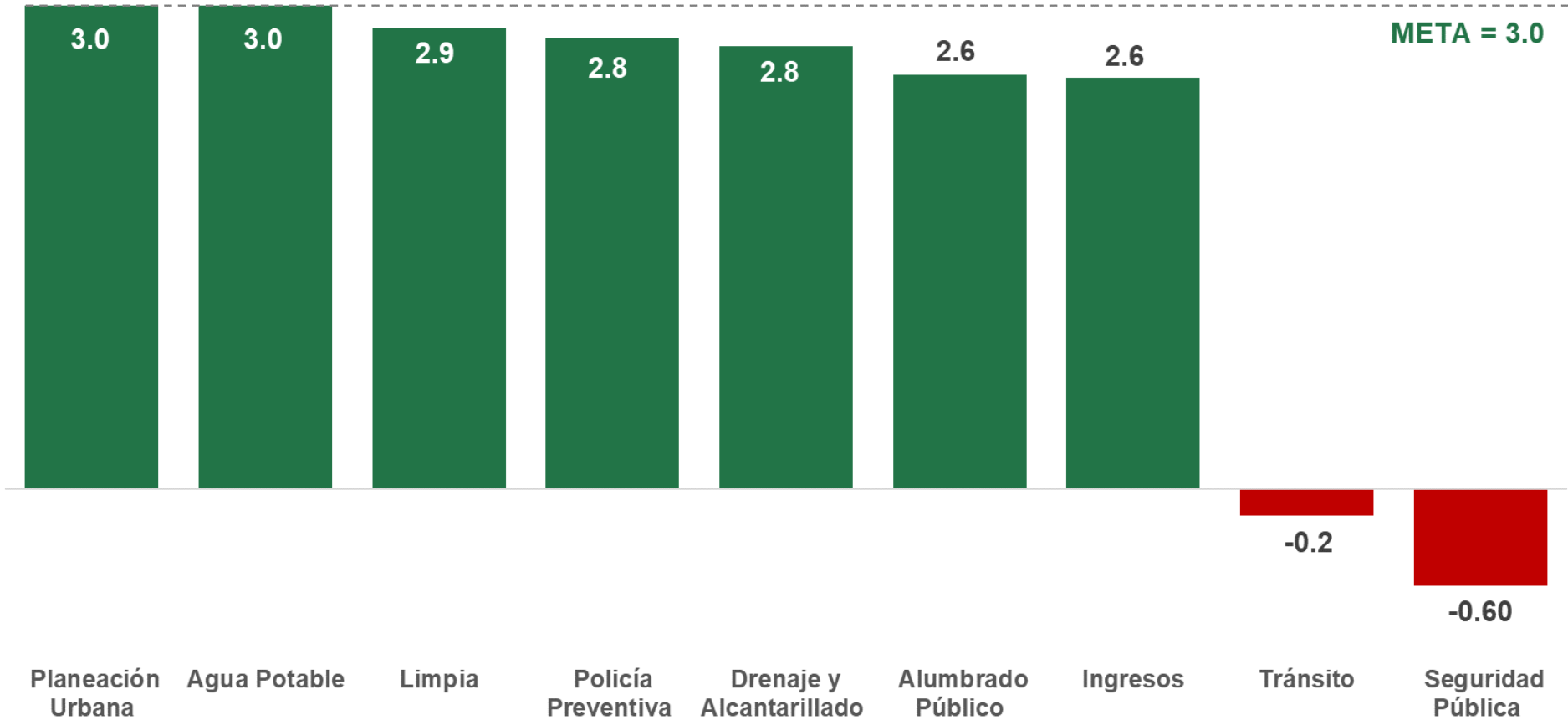
## Índice de capacidades funcionales



Fuente: Secretaría Técnica del Gabinete con información del PNUD. Informe de Desarrollo Humano Municipal 2010-2015.

# SAN MATEO ATENCO

## Indicador de gestión y desempeño



Fuente: Secretaría Técnica del Gabinete con información del INAFED. Base de datos de la Agenda Básica para el Desarrollo Municipal 2018.